

響け！希望のトランペット2020の動画制作にあたって

「歌で参加される皆さんへ」

【演奏曲目】

花は咲く

【担当パート】

基本的には参加者皆さままでメロディパートを歌っていただきます。

楽譜はピアノ伴奏付き、メロディ譜の2種類をご用意しました。使いやすい方をご使用下さい。

また、ハーモニーや対旋律の楽譜もご用意しました。こちらを歌いたい方はご連絡ください。

楽譜と音源は当ホームページよりダウンロードしご使用ください。

※ 収録用スマホ以外に音源を再生する機器のない方へはCDを送付しますのお知らせ下さい。

【服装】

自由

【収録方法】

- 1 収録するスマートフォンとは別に音源を再生する機器をご用意ください。
- 2 イヤホン、またはヘッドホンを使用し、デジタル音源に合わせて収録してください。
※デモ歌唱はメロディのみです。
- 3 収録動画にデジタル音源が入ってしまわないよう再生する音量にご注意ください。
- 4 譜面台で顔が隠れないように、またフレーム中央に映るようにしてください。

【収録機材について】

- 1 画像に統一感を出すためにスマホで収録してください。
- 2 スマホは横向きで撮影してください。
- 3 三脚等を使用し、スマホを固定して撮影してください。
- 4 解像度は1080p HDの30/fps、または60/fps お願いします。

※機種により操作は異なりますが、

『iPhoneの場合』

ホーム画面より「設定」→「写真とカメラ（カメラ）」→「ビデオ撮影」と進み
1080p HD/30 fpsを選択してください。

『Androidの場合』

カメラアプリを起動→ビデオを選択→歯車のような「設定」ボタン→「ビデオ解像度」を
タップしフルHD 30 fpsを選択して下さい。

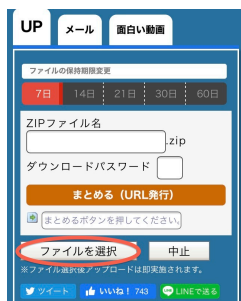
- 5 収録後、フレーム中央に映っているか、雑音はないか等のチェックをお願いします。

【動画ファイルの送信について】

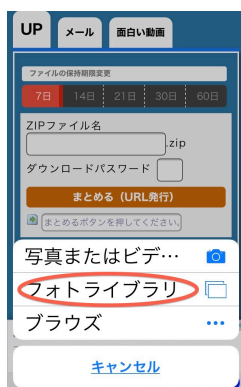
GigaFile便にて動画をアップロードしてください。

- 1 SafariやGoogleなどの検索サイトで「ギガファイル便」と入力するか、下記のアドレスを入力してください。

<https://gigafile.nu/>

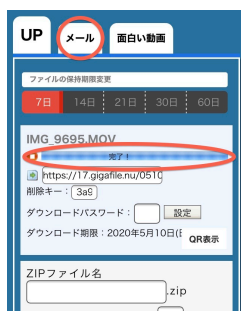


- 2 「ファイルを選択」をクリックしてください。

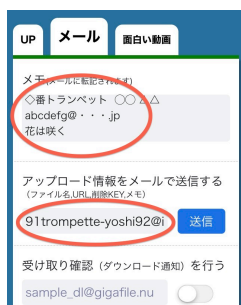


- 3 「フォトライブラリ」をタップしアップロードする動画を選択してください。

動画のアップロードが開始します。



- 4 アップロード状況のバーに「完了!」と表示されたら「メール」タブをクリックしてください。



- 5 「メモ」欄に、担当パート、氏名、メールアドレス、曲名をご記入下さい。

「アップロード情報をメールで送信する」欄に下記のアドレスを記入し、「送信」をクリックしてください。

91trompette-yoshi92@i.gmob.jp

ご不明な点がございましたらご連絡ください

担当：小林 好夫

Mail：91trompette-yoshi92@i.gmob.jp